

# BE Serisi Akıllı Hibrit Plastik Enjeksiyon Makinesi (130-500 Ton)

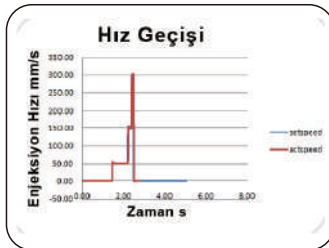
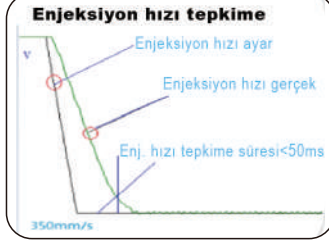
# BORCHE

## Akıllı Hibrit Seri

- Hassas ve Stabil
- Hızlı ve verimli

- Connected ve akıllı
- Modüler dizayn

Elektrikli mal alma ve elektrikli enjeksiyon mekanizması sayesinde hassas, hızlı tepkimeli ve esnek çok aşamalı kontrol



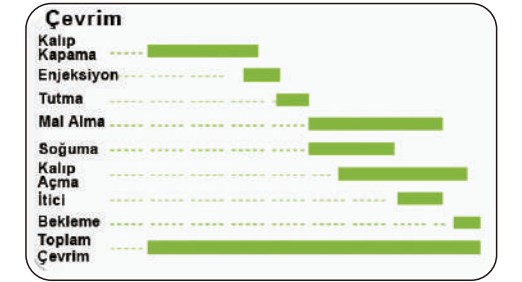
Optimize edilmiş şase ile yüksek rijitlik ve stabilite

Hassas sensörler aracılığı ile close-loop enjeksiyon basıncı ve geri basınç kontrolü, dolayısı ile yüksek tekrarlanabilirlik

Yeni tasarım destek mekanizması ile şase üzerinde daha az gerilim ve yüksek plaka paralelliği

Yüksek hızlı çevrim süreleri ve stabil hareketler için dizayn edilmiş makas mekanizması

Hareketli plakanın Lineer Kızaklar üzerindeki hareketi ile daha az sürtünme ve daha fazla enerji tasarrufu



Arttırılabilir maçalar ile farklı kalıplara adaptasyon

Yeni tasarım mengene/enjeksiyon plakaları ile yüksek rijitlik, düşük aşınma, uzun makine ve kalıp ömrü

